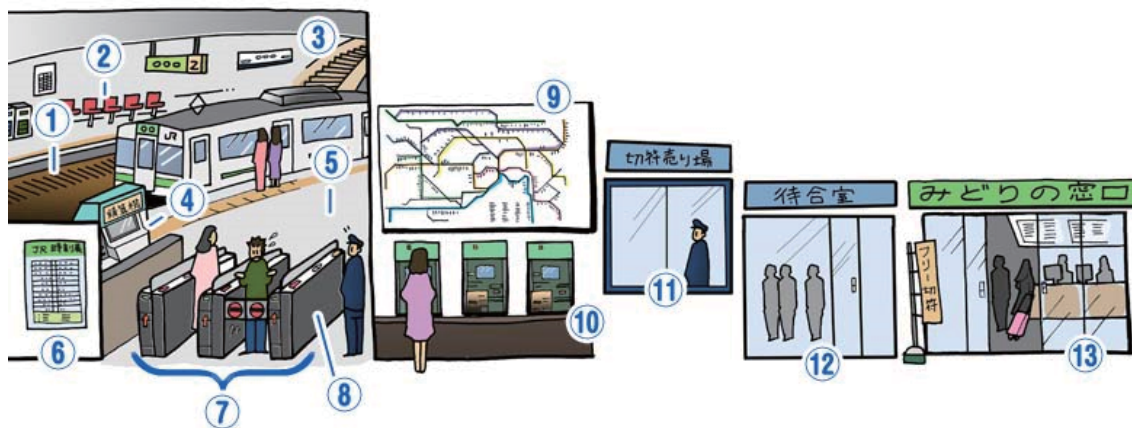


◆第13課 やり方をきく—駅—

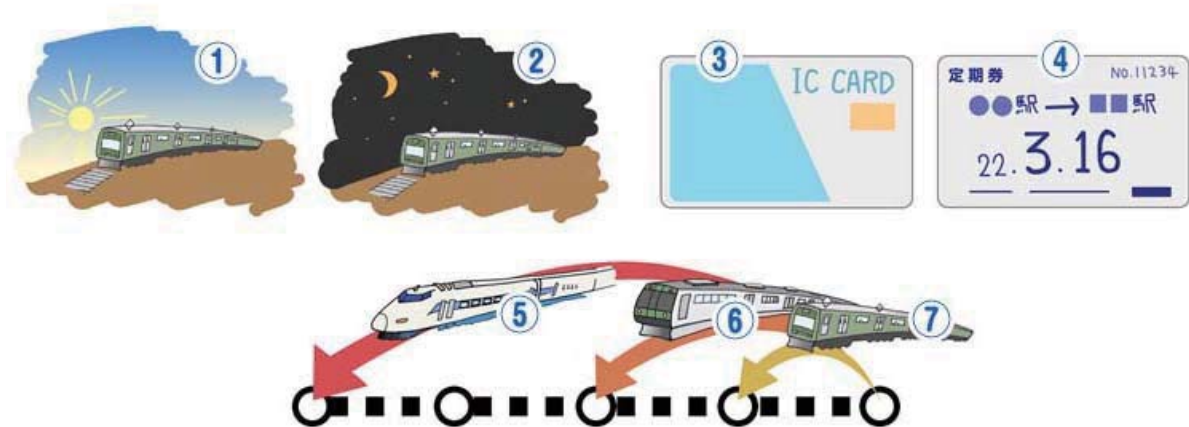
Leçon 13 Demander comment faire -Gare-

1. 駅の中(1)/A la gare(1)



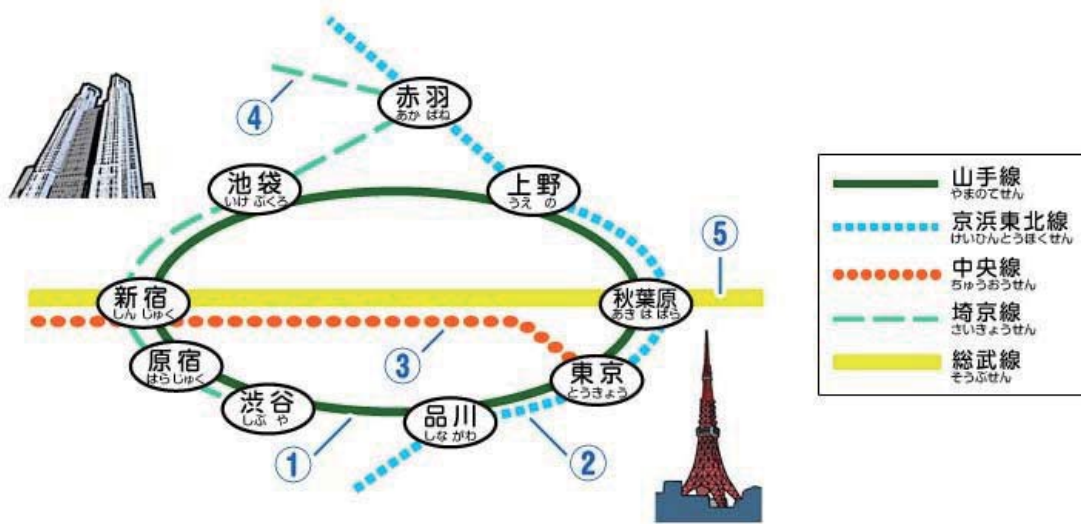
①	せんろ 線路	MP3 13-v0101	des rails
②	ベンチ	MP3 13-v0102	un banc
③	かいたん 階段	MP3 13-v0103	un escalier
④	せいさんき 精算機	MP3 13-v0104	un guichet de réajustement des tarifs
⑤	ホーム	MP3 13-v0105	un quai
⑥	じこくひょう 時刻表	MP3 13-v0106	un tableau horaire
⑦	かいさつぐち 改札口	MP3 13-v0107	un portillon
⑧	じどうかいさつき 自動改札機	MP3 13-v0108	un portillon automatique
⑨	ろせんず 路線図	MP3 13-v0109	un plan des lignes
⑩	けんばいき 券売機	MP3 13-v0110	un guichet automatique
⑪	きつぷうば 切符売り場	MP3 13-v0111	un guichet de vente de billets
⑫	まちあいしつ 待合室	MP3 13-v0112	une salle d'attente
⑬	みどりのまどぐち 窓口	MP3 13-v0113	un guichet de réservation

えき なか
2. 駅の中(2)/A la gare(2)



①	しはつ 始発	MP3 13-v0201	le premier train
②	しゅうでん 終電	MP3 13-v0202	le dernier train
③	IC カード	MP3 13-v0203	un pass à recharger IC
④	ていきけん 定期券	MP3 13-v0204	un pass d'abonnement
⑤	とつきゅう 特急	MP3 13-v0205	un train express spécial
⑥	きゅうこう 急行	MP3 13-v0206	un train express
⑦	かくえきていしゃ 各駅停車	MP3 13-v0207	un train omnibus

ろせんず
3. 路線図/Plan du réseau



①	やまのてせん 山手線	MP3 13-v0301	la ligne Yamanote
②	けいひんとうほくせん 京浜東北線	MP3 13-v0302	la ligne Keihin-Tōhoku
③	ちゅうおうせん 中央線	MP3 13-v0303	la ligne Chūō
④	さいきょうせん 埼京線	MP3 13-v0304	la ligne Saikyō
⑤	そうぶせん 総武線	MP3 13-v0305	la ligne Sōbu