



そろばん




そろばんは計算の道具です。たくさんの子もたちがそろばんを習っています。じょうずになると、とても早く計算することができます。




まず、そろばんに数を入れてみましょう。これが「0」です。




黒いしるしのところが「一のくらい」です。「一のくらい」は、1 から 9 までです。




これが「1」です。




これが「2」です。




「5」は上の玉1つです。



これが「6」です。



これが「7」です。




「10」は「一のくらい」の玉を「0」にして、「十のくらい」を「1」にします。



これが「20」です。




これが「100」です。




それでは計算^{けいさん}してみましょう。「たし算^{ざん}」をします。「1


たす^{たす} は^は
+1+1+1+5=」



した^{した} たま^{たま} た^た おやゆび^{おやゆび} つか^{つか}
下の玉を足すときは、親指を使います。



5^たを足すときは、ひと^{ひと} ゆび^{ゆび} つか^{つか}を使います。答えは 9^{こた}で
す。



「ひき算^{ざん}」をします。「9-5-4=」



ひ^ひくときは、ひと^{ひと} ゆび^{ゆび} つか^{つか}を使います。


算盘




算盘是计算工具。很多儿童学习算盘。熟练的话，能计算得很快。




首先，在算盘上拨入数字吧。这是“0”。




有黑色标记的地方是“个位”。“个位”是从1到9。




这是“1”。




这是“2”。




“5”是用上面的一个珠子表示。



这是“6”。



这是“7”。




“10”的表示是“个位”的珠子为“0”，“十位”是“1”。




这是“20”。




这是“100”。




那么来计算一下吧。做“加法”。
“1+1+1+1+5=”加下珠时使用拇指。



加 5 时，用食指。回答是 9。



做“减法”。“9-5-4=”减法时，用食指。



回答是 0。



打算盘时最重要的是要注意有好姿势。拉好椅子坐端正吧。