

しょうどう  
書道



しょうどう わ し ふで も じ か  
書道は、和紙に筆で文字を書きます。



まず、<sup>せ</sup>背すじをのばします。



ふで ま なか も  
筆は、真ん中あたりを持ちます。



ふで た か  
筆を立てて書きます。きれいな線を書くことがで  
きます。




もじのまがっているところは、ゆっくり書きます。



ほうこう方向をかえるときは、少し休みます。



ながせんすこはやか  
長い線は少し早く書きます。



てほんみ  
お手本を見ながら、うでを大きく動かして書  
ま  
しょう。


## Calligraphy



Calligraphy is artistically writing characters on Japanese paper with a writing brush.



First, straighten up your back.



Hold the brush around the middle.



Write with the brush while holding it as upright as possible. This allows you to draw beautiful lines.




When you draw a curving line, move the brush slowly.



When you change the direction of a line, pause slightly.



When you draw a long line, move the brush a little bit quicker.



Let's write with sweeping arm movements, following the instructor's model.