



場所をきく/Asking Locations

解説/Explanation

①ノートはどこですか。/Where is the notebook?

②えんぴつの下です。/It's under the pencil.

～はどこですか。～の～です。

Where is ~? It's ~ ~.

☆①は、場所をきく言い方です。/ ① is the expression used to ask the location of things.

<ものの名前>に「は」+「どこですか」をつけます。

You add "は" and "どこですか" after <name of things>.

[例]/ [examples]

ボールペンはどこですか。/ Where is the ballpoint pen? MP3 04-e01

ノートはどこですか。/ Where is the notebook? MP3 04-e02

きっぷ売り場はどこですか。/ Where is the ticket office? MP3 04-e03

友だちにきくときは、「どこ」のあとに「ですか」をつけません。

When you ask your friend, you don't add "ですか" after "どこ."

[例]/ [examples]

ねえ、ナイフどこ? / Hey, where is the knife? MP3 04-e04

校長室ってどこ? / Where is the principal's office? MP3 04-e05

「どこ」のあとに「に」+「ありますか」などの動詞をつけてもいいです。

You can add "に" and verbs like "ありますか" after "どこ."

[例]/ [examples]

すみません、牛乳はどこにありますか。/ Excuse me, where is the milk? MP3 04-e06

受付は、どこにありますか。/ Where is the reception? MP3 04-e07

佐藤さんは、どこに行きましたか。/ Where did Mr. Sato go? MP3 04-e08

ていねいな会話では、「どこ」のかわりに「どちら」を使ってもいいです。

In polite conversations, you can use "どちら" instead of "どこ."

[例]/ [examples]

すみません、トイレはどちらですか。/ Excuse me, where are the restrooms? MP3 04-e09

レジはどちらですか。/ Where is the checkout counter? MP3 04-e10

田中さんは今、どちらですか。/ Where is Mr. Tanaka now? MP3 04-e11

☆②で、場所をこたえる言い方も勉強しましょう。

/ Let's study how to give the location using ②.

<ものや人>に「の」+<場所のことば>をつけます。


You add "の" and <location> after <things or people>.

[例]/ [examples]

レジの前です。/ In front of the checkout counter. [MP3] 04-e12

田中さんの後ろです。/ Behind Mr. Tanaka. [MP3] 04-e13

このビルのとおりです。/ Next to this building. [MP3] 04-e14



場所をきく

例文

A:「私のアイスクリームはどこですか。」 MP3 04-e15

B:「そのテーブルの上です。」 MP3 04-e16

A:「新聞はどこですか。」 MP3 04-e17

B:「レジの前です。」 MP3 04-e18

A:「ATMはどこですか。」 MP3 04-e19

B:「店の外です。」 MP3 04-e20

A:「私の席はどこですか。」 MP3 04-e21

B:「田中さんのとなりです。」 MP3 04-e22

A:「テレビのリモコン、どこ？」 MP3 04-e23

B:「つくえの上。」 MP3 04-e24

A:「お母さんは今どこですか。」 MP3 04-e25

B:「となりのおばさんの家です。」 MP3 04-e26

A:「あれ、さきはどこ？」 MP3 04-e27

B:「さっき帰ったよ。」 MP3 04-e28

A:「もしもし、お母さん、今、どこ？」 MP3 04-e29

B:「今、銀行。もうすぐ帰るね。」 MP3 04-e30

A:「郵便局はどこでしょうか。」 MP3 04-e31

B:「あそこです。銀行のとなりですよ。」 MP3 04-e32


A:「男性トイレはどちらですか。」 MP3 04-e33


B:「2階にあります。」 MP3 04-e34


A:「駅はどちらですか。」 MP3 04-e35


B:「あっちです。ここをまっすぐ行ってください。」 MP3 04-e36



A:「ライオン、どこにいる？」  04-e37

B:「あ、ほら、あの木の^き下^{した}。」  04-e38

A:「^{ちゆうしゃじょう}駐^{ちゆう}車^{しゃ}場^{じょう}はどこにありますか。」  04-e39

B:「^{みせ}店^{うら}の裏^らになります。」  04-e40



Asking Locations

Example sentences

A: "Where is my ice cream?" MP3 04-e15

B: "It's on that table." MP3 04-e16

A: "Where are the newspapers?" MP3 04-e17

B: "In front of the checkout counter." MP3 04-e18

A: "Where is an ATM machine?" MP3 04-e19

B: "Outside of the shop." MP3 04-e20

A: "Where is my seat?" MP3 04-e21

B: "Next to Mr. Tanaka's." MP3 04-e22

A: "Where is the TV remote control?" MP3 04-e23

B: "On the table." MP3 04-e24

A: "Where is your mother?" MP3 04-e25

B: "She is at the house of the woman next door." MP3 04-e26

A: "Oh, where is Saki?" MP3 04-e27

B: "She just went home." MP3 04-e28

A: "Hello, Mom, where are you now?" MP3 04-e29

B: "I'm at the bank. I'll be back soon." MP3 04-e30

A: "Where is the post office?" MP3 04-e31

B: "It's over there, next to the bank." MP3 04-e32


A: "Where is the men's restroom?" MP3 04-e33


B: "It's on the second floor." MP3 04-e34

A: "Where is the station?" MP3 04-e35


B: "It's over there. Go straight this way." MP3 04-e36



A: "Where is the lion?"  04-e37

B: "Oh, look, beneath that tree over there."  04-e38

A: "Where is the parking?"  04-e39

B: "It's behind the shop."  04-e40

